

院内がん登録ニュース

事務局より



2015.8.5 第9号
院内がん登録部会事務局
内線 2160

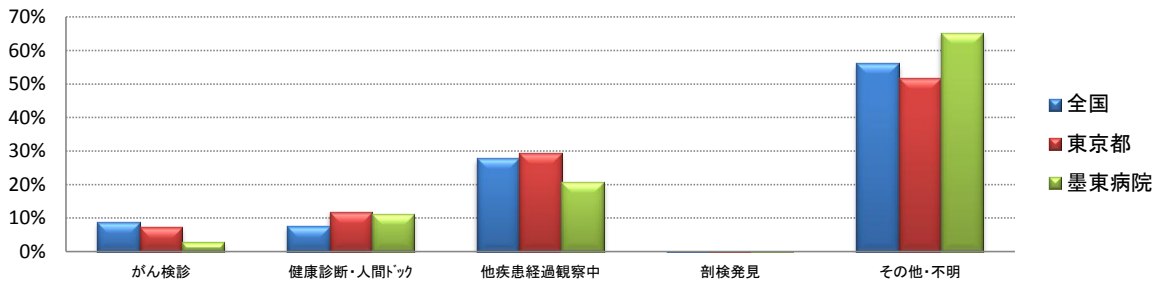
今回は、2012年登録症例から、墨東病院の「がん罹患における年齢階層」について集計してみました。
次号(第10号)では、登録患者の各がんにおける「病期別治療」を取り上げていきます。
また、こんなデータがほしいなどありましたら、事務局までご連絡ください。



一口メモ

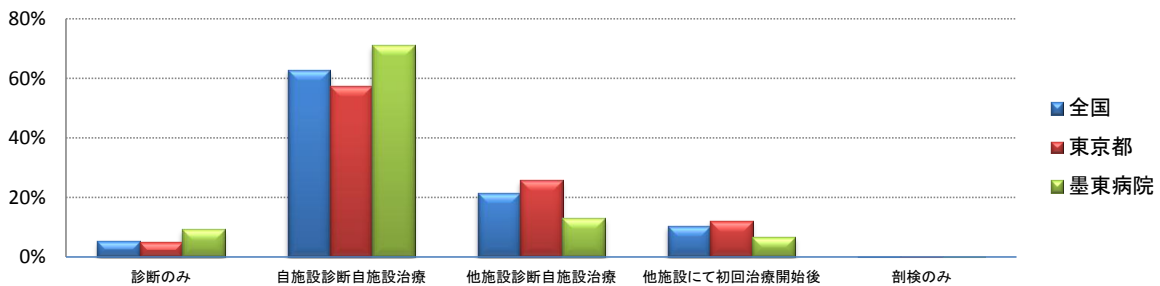
2012年登録症例から、拠点病院の全国と東京都平均と墨東病院の「発見経緯」と「症例区分」を比較してみました。

2012年全国集計拠点(全国及び東京都)比較【発見経緯】



注)表中「その他・不明」とは、自覚症状があり直接来院したケース及び救急車等で搬送されたケースなどをいう。

2012年全国集計拠点(全国及び東京都)比較【症例区分】




次回掲載



病期別治療

5大がんにおける病期別治療を都道府県がん診療連携拠点病院及び都指定の拠点病院並びに協力病院と墨東病院を比較します。



お知らせ



「がん診療に携わる医師に対する緩和ケア研修会」が、
11月7日(土)～8日(日)に病棟14階A・B講堂にて開催されます。
【連絡先】緩和ケア研修会事務局;松木(内線2105)



事務局
医事課病歴担当
齋藤、飯村
内線 2160



がん診療連携拠点病院等院内がん登録全国集計(国立がん研究センター2012年全国集計)性別・年齢階層別

男女計	総数	0-4	5-9	10-14	15-19	20-24	25-29	30-34	35-39	40-44	45-49	50-54	55-59	60-64	65-69	70-74	75-79	80-84	85-89	90-
全国	150,173	52	37	48	102	241	696	1,286	2,468	3,795	4,941	6,585	9,697	18,993	20,920	24,607	24,345	18,158	9,476	3,726
東京都	23,870	16	-	15	25	39	123	220	479	735	973	1,259	1,544	3,024	3,356	3,913	3,714	2,537	1,349	540
墨東病院	1,381	0	0	0	-	-	-	-	25	30	58	54	74	181	209	241	255	140	69	32

男計	総数	0-4	5-9	10-14	15-19	20-24	25-29	30-34	35-39	40-44	45-49	50-54	55-59	60-64	65-69	70-74	75-79	80-84	85-89	90-
全国	87,167	29	18	26	45	79	182	265	579	968	1,528	2,825	5,251	11,593	13,715	16,512	16,020	11,187	4,910	1,435
東京都	13,569	12	-	-	15	16	30	54	111	186	297	544	844	1,820	2,169	2,623	2,404	1,518	692	221
墨東病院	830	0	0	0	-	-	-	0	-	-	21	32	44	117	152	157	166	77	33	-

女計	総数	0-4	5-9	10-14	15-19	20-24	25-29	30-34	35-39	40-44	45-49	50-54	55-59	60-64	65-69	70-74	75-79	80-84	85-89	90-
全国	63,006	23	19	22	57	162	514	1,021	1,889	2,827	3,413	3,760	4,446	7,400	7,205	8,095	8,325	6,971	4,566	2,291
東京都	10,301	-	-	-	-	23	93	166	368	549	676	715	700	1,204	1,187	1,290	1,310	1,019	657	319
墨東病院	551	0	0	0	-	-	-	-	16	21	37	22	30	64	57	84	89	63	36	23

※ 参考【墨東病院における5大がん＋前立腺がんの状況(性別・年齢階層別)】

		総数	45-49	50-54	55-59	60-64	65-69	70-74	75-79	80-84	85-89	90-
胃がん	男女計	194	-	-	13	33	15	30	48	31	11	-
	男計	136	0	-	11	24	-	20	35	21	-	-
	女計	58	-	-	-	-	-	-	13	-	-	-
大腸がん	男女計	288	-	-	16	46	46	15	50	25	13	-
	男計	195	-	-	-	30	36	47	38	-	-	-
	女計	93	-	-	-	16	-	18	12	15	-	-
肝がん	男女計	61	-	-	0	11	-	11	12	-	-	-
	男計	39	-	0	0	-	-	-	-	-	-	-
	女計	22	-	-	0	-	-	-	-	-	-	0
肺がん	男女計	142	-	-	-	13	29	24	27	11	-	-
	男計	99	-	-	-	12	21	18	23	-	-	-
	女計	43	-	-	-	-	-	-	-	-	-	-
乳がん	男女計	141	20	19	-	11	-	21	17	-	-	-
	男計	-	0	0	0	-	0	0	0	0	0	0
	女計	140	20	19	-	-	-	21	17	-	-	-
前立腺がん計		70	0	-	0	-	15	18	14	-	-	-

注1) がん診療連携拠点病院等院内がん登録全国集計(国立がん研究センター2012年全国集計)の値を用いました。

注2) 10以下の数値は、個人の特定可能となりますので「-」表示にしました。

注3) 症例区分8(セカンドオピニオン)は集計から除外しました。

注4) 墨東病院における5大がん＋前立腺がんの状況において、44歳以下の数値は数が少ないため省略しました。